



UNIVERSITÀ
di **VERONA**

Direzione
DIDATTICA
E SERVIZI AGLI STUDENTI

LINEE GUIDA PER L'IMMATRICOLAZIONE AD UN MASTER IN ESSE3



PREIMMATRICOLAZIONE ONLINE

Dal portale dei servizi on line <https://univr.esse3.cineca.it/Start.do> eseguire il login con le proprie credenziali, create al momento della registrazione in Esse3 (per problemi di accesso consultare la pagina www.univr.it/recuperocredenziali)

Selezionare *Segreteria* dal menu di sinistra e poi premere il pulsante blu *Immatricolazione*.

The screenshot shows a web interface for online registration. On the left, there is a sidebar menu under the heading "Registrato". The menu items are: "VITA DI PI" (with a profile icon), "Area Riservata" (with sub-items "Logout" and "Cambia Password"), "Home", "Segreteria" (highlighted with a red box), "Concorso di Ammissione", "Test di Valutazione", "Esami di Stato", "Immatricolazione", "Domanda Unica Benefici", "Titoli di studio", "Atti Carriera", "Dichiarazione Invalidità", and "Mobilità internazionale". The main content area is titled "Immatricolazione" and contains the text "Attraverso le pagine seguenti potrai procedere con l'immatricolazione al corso di studio che indicherai." Below this text is a blue button labeled "Immatricolazione", which is pointed to by a red arrow.



Scegliere come tipo di immatricolazione: *Immatricolazione standard*

Immatricolazione: Scelta tipo domanda di Immatricolazione

In questa pagina è presentata la scelta del tipo di domanda di Immatricolazione.

Scegli:

- Immatricolazione standard se è la prima volta che vuoi immatricolarti ad una Università Italiana, oppure vuoi immatricolarti ad una laurea magistrale o ad una Scuola di specializzazione
- Abbreviazione di Carriera se hai già conseguito una laurea dello stesso livello (triennale o magistrale) e vuoi dei riconoscimenti di cfu per studi universitari già compiuti
- Trasferimento in Ingresso se sei ancora iscritto ad un'altra Università italiana e vuoi trasferirti all'Ateneo Veronese
- Studente Decaduto se sei iscritto ad un'Università italiana e sono passati otto anni dall'ultimo esame sostenuto (comunque verifica il regolamento della tua Università perchè la norma sulla decadenza può variare da Ateneo e Ateneo)
- Studente Rinunciataro se sei già stato iscritto ad un'altra università Italiana e hai concluso gli studi a seguito di una tua domanda di rinuncia esplicita.

Scelta tipo domanda di Immatricolazione

- Abbreviazione di Carriera
- Immatricolazione standard
- Studente Decaduto
- Studente Rinunciataro
- Trasferimento in ingresso

Indietro

Avanti

Scegliere come tipologia di ingresso al corso di studi: *Immatricolazione Corsi ad Accesso Programmato*

Immatricolazione:

Scelta tipologia ingresso al corso di studio

- Immatricolazione ai Corsi ad Accesso Libero.
- Immatricolazione ai Corsi ad Accesso Programmato.

Indietro

Avanti



Scegliere la tipologia di corso di studio: *Master di primo/secondo livello*

Immatricolazione: Scelta tipologia corso di studio

In questa pagina è presentata la scelta del tipo di corso di studio per cui eseguire la procedura di immatricolazione.

Scelta tipologia corso di studio

Post Riforma*

Master di Secondo Livello

Indietro

Avanti

Verrà proposto il Master a cui è possibile iscriversi (es.):
Selezionarlo e premere il pulsante *Avanti*

Immatricolazione:

Scelta corso di studio

Struttura didattica	Corso di Studio	Tipo Corso
DIPARTIMENTO DI DIAGNOSTICA E SANITA' PUBBLICA		
	<input type="radio"/> FARMACOVIGILANZA E DISCIPLINE REGOLATORIE DEL FARMACO [Iscritti Master completo]	Master di Secondo Livello

Indietro

Avanti



Confermare la scelta effettuata:

Conferma scelta Corso di Studio

In questa pagina sono riepilogate tutte le scelte impostate. Se corrette, procedi con la conferma, altrimenti utilizza il tasto "Indietro" per apportare le modifiche.

Corso di studio

Struttura didattica	DIPARTIMENTO DI DIAGNOSTICA E SANITA' PUBBLICA
Tipo di Corso di Studio	Master di Secondo Livello
Anno Accademico	2016/2017
Corso di Studio	FARMACOVIGILANZA E DISCIPLINE REGOLATORIE DEL FARMACO

Indietro

Conferma

Verificare che il documento d'identità precedentemente inserito (in fase di iscrizione concorso) sia ancora valido. E' possibile apportare delle modifiche selezionando il pulsante dettaglio documento (lente di ingrandimento). Se i dati sono tutti corretti premere il pulsante *Proseguì*

Documenti di identità

In questa pagina viene visualizzato l'elenco dei documenti d'identità inseriti precedentemente e viene data la possibilità di inserirne nuovi. Clicca sulla lente di ingrandimento per inserire l'allegato.

Documenti di identità presentati

Tipologia Documento	Numero	Ente Rilascio	Data Rilascio	Data Scadenza	Stato	Presenza allegati	Azioni
Patente	██████████	MCTC-RM	23/03/2002	31/01/2022	●	Si	 

Inserisci Nuovo Documento di Identità

Indietro

Proseguì



Dichiarazioni di invalidità

Premere il pulsante *Inserisci nuova dichiarazioni d'invalidità*, per inserire dati relativi ad una disabilità, oppure premere il pulsante *Avanti* per passare alla pagina successiva

Dichiarazioni di invalidità

In questa pagina sono riportate tutte le dichiarazioni di invalidità. Da questa pagina è possibile visualizzarne i dettagli e eventualmente effettuare l'eliminazione

La certificazione attestante quanto dichiarato va presentata al Centro Servizi per Studenti Disabili dell'Ateneo presso l'atrio del Polo Zanotto, Via San Francesco, 22 - 37129 Verona (Tel. 045 8028786, apertura al pubblico dal lunedì al venerdì, dalle ore 9,00 alle ore 13,00).

Alla pagina Centro servizi per studenti disabili, sono disponibili tutte le informazioni e la modulistica da consegnare all'ufficio disabili.



[Inserisci nuova dichiarazione di invalidità](#)

[Indietro](#)

[Avanti](#)



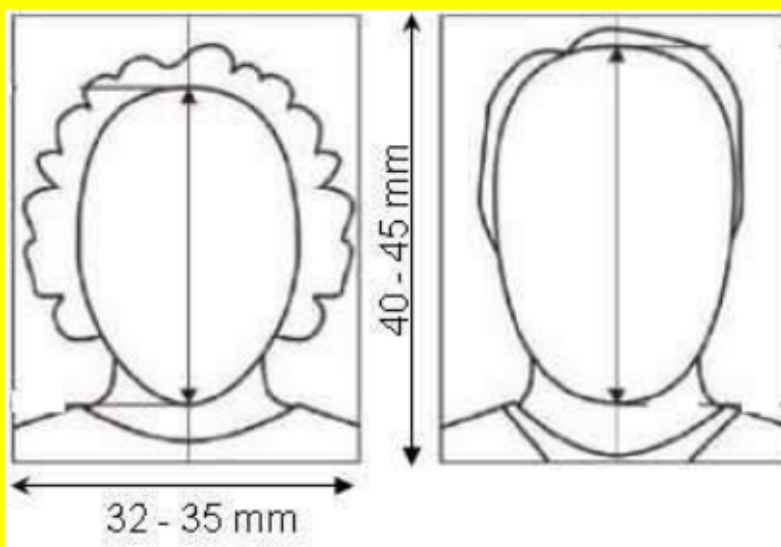
Caricamento della foto

Effettuare l'upload di una fototessera personale che rispetti le seguenti specifiche:

ISTRUZIONI PER L'ACQUISIZIONE DELLA FOTO

La foto deve essere:

- ✓ di tipo "immagine frontale" e deve riportare solo il soggetto
- ✓ recente (non più di sei mesi)
- ✓ di dimensione 40-45 mm di altezza per 32-35 mm di larghezza



- ✓ senza scritte e non danneggiata
- ✓ con sfondo uniforme, di preferenza grigio chiaro, crema, celeste o bianco
- ✓ a fuoco e chiaramente distinguibile
- ✓ in formato .jpeg, jpg



Per caricare la foto cliccare il pulsante *Sfoggia* e selezionare dal PC o dispositivo mobile la propria fototessera preventivamente scansionata. Cliccare successivamente il pulsante *Upload Foto* per caricare nel sistema la fotografia selezionata.

Registrazione: Foto personale

ISTRUZIONI PER L'ACQUISIZIONE DELLA FOTO

La foto deve essere:

- di tipo "immagine frontale" e deve riportare solo il soggetto
- recente (non più di sei mesi)
- di dimensione 40-45 mm di altezza per 32-35 mm di larghezza
- senza scritte e non danneggiata
- con sfondo uniforme, di preferenza grigio chiaro, crema, celeste o bianco
- a fuoco e chiaramente distinguibile
- in formato .jpg

Selezionare la foto da caricare e premere il pulsante "Upload Foto".

Anteprima Foto



Sfoggia...

Nessun file selezionato.

60

Upload Foto

L'anteprima dell'immagine non è supportata su IE di versioni inferiori alla 10.

NOTA: per caricare l'immagine cliccare sul pulsante 'Upload Foto'

Indietro

Avanti




Titoli di accesso

In questa pagina vengono visualizzati i titoli di accesso precedentemente inseriti (in fase di iscrizione concorso):

Attenzione: Se in fase di iscrizione al concorso è stato inserito un titolo non ancora conseguito, che nel frattempo è stato conseguito, è possibile inserire i dati di conseguimento selezionando il pulsante *Modifica titolo*:







Dettaglio titoli di accesso richiesti

Elenco titoli di studio

 Inserire un/i titolo/i valido/i per l'accesso al corso verificando attentamente nelle schede informative i requisiti di ammissione

N.B.: Se una tipologia di titolo tra quelle proposte è già presente nel sistema (es. studente laureato nell'ateneo di Verona), il dato viene caricato in automatico, controllare se è il titolo corretto per l'accesso

Opzione 1:

Stato blocco	Titolo	Note	Stato Titolo	Azioni
	Laurea Specialistica	Dettagli ammessi: <ul style="list-style-type: none">• 46/S - Classe delle lauree specialistiche in medicina e chirurgia• 14/S - Classe delle lauree specialistiche in farmacia e farmacia industriale• 6/S - Classe delle lauree specialistiche in biologia• 62/S - Classe delle lauree specialistiche in scienze chimiche• 9/S - Classe delle lauree specialistiche in biotecnologie mediche, veterinarie e farmaceutiche		   

Inserire i dati di conseguimento (data, anno accademico, voto di laurea)



Titolo di studio Laurea Specialistica

Per proseguire nell'immatricolazione al corso di studio scelto è necessario inserire il titolo di studio. Questo modulo permette di inserire o modificare i dati relativi ad un titolo di studio Universitario.

Dati Titolo di studio Laurea Specialistica

Situazione Titolo*	<input checked="" type="radio"/> conseguito <input type="radio"/> non ancora conseguito
Data Conseguimento*	<input type="text" value="01/10/2016"/> (gg/MM/yyyy)
Anno accademico*	<input type="text" value="2015/2016"/> (es: 2001/2002)
Sessione	<input type="text"/>
Voto*	<input type="text" value="110/110"/> (es:98/110)
Lode	<input checked="" type="checkbox"/>
Giudizio	<input type="text" value="-----"/>
Percorso di studio	<input type="text"/>

[Indietro](#)

[Procedi](#)



Ulteriori dati richiesti

Inserire ulteriori dati richiesti per l'immatricolazione:

- i dati di prima immatricolazione nel sistema universitario: la prima immatricolazione in assoluto in un qualsiasi ateneo italiano (il campo data è facoltativo)
- lo stato occupazionale

Immatricolazione: Ulteriori dati immatricolazione

Attenzione: "Dati di prima immatricolazione nel sistema universitario": Con prima immatricolazione al Sistema Universitario si intende la data in cui ci si è iscritti per la prima volta in assoluto in una qualsiasi Università italiana (anche la prima carriera è stata interrotta per rinuncia o conclusa).

Tipo di immatricolazione

Tipo:* Immatricolazione standard ▼

Dati prima immatricolazione nel sistema universitario

Anno Accademico:* 2010/2011 ▼
Data di prima immatricolazione nel sistema universitario: (gg/MM/yyyy)
Ateneo di prima immatricolazione nel sistema universitario:* Università degli Studi di MILANO ▼

Ulteriori dati

Sedi: VERONA ▼
Tipologia iscrizione: Iscritti Master completo ▼
Tipologia didattica: Convenzionale ▼
Stato Occupazionale:* NO Lavoratore / Full Time ▼

Indietro

Avanti



Conferma preimmatricolazione

Confermare infine le scelte effettuate

Conferma scelte precedenti

In questa pagina sono riepilogate tutte le scelte impostate. Se corrette, procedi con la conferma, altrimenti utilizza il tasto "Indietro" per apportare le modifiche.

Dati immatricolazione

Anno Accademico	2016/2017
Struttura didattica	DIPARTIMENTO DI DIAGNOSTICA E SANITA' PUBBLICA
Tipo di Corso di Studio	Master di Secondo Livello
Corso di Studio	FARMACOVIGILANZA E DISCIPLINE REGOLATORIE DEL FARMACO

Dati immatricolazione al Sistema Universitario

A.A. Immatricolazione SU	2010/2011
Data Immatricolazione SU	
Ateneo Immatricolazione SU	Università degli Studi di MILANO

Dati di invalidità

Portatore di handicap	No
-----------------------	----

Altri Dati di Immatricolazione

Categoria Amministrativa	Iscritti Master completo
Tipologia didattica	Convenzionale
Stato occupazionale	NO Lavoratore / Full Time
Sede	VERONA

[Indietro](#)

[Conferma](#)



Per visualizzare/salvare sul proprio PC la domanda di immatricolazione e il **bollettino MAV** per effettuare il pagamento della prima rata di tasse premere il pulsante **VISUALIZZA/STAMPA DOMANDA DI IMMATRICOLAZIONE**

Immatricolazione

In questa pagina sono presentati i dati inseriti durante la procedura di immatricolazione. Se tutti i dati sono corretti, si può procedere alla visualizzazione e stampa del documento di immatricolazione.

Dati Immatricolazione

Anno Accademico	2016
Tipo di Corso di Studio	Master di Secondo Livello
Corso di Studio	FARMACOVIGILANZA E DISCIPLINE REGOLATORIE DEL FARMACO

Dati di prima immatricolazione nel Sistema Universitario

A.A. Immatricolazione SU	2010/2011
Ateneo Immatricolazione SU	Università degli Studi di MILANO

Titoli di accesso al corso

Tipo titolo	Laurea Specialistica
Descrizione del titolo	Classe delle lauree specialistiche in farmacia e farmacia industriale
Tipo deposito	Autocertificazione
Stato titolo	Conseguito
Anno conseguimento	2015
Voto	110/110

[Procedi con una nuova preimmatricolazione](#)

[VISUALIZZA/STAMPA DOMANDA DI IMMATRICOLAZIONE](#)

Una volta che il pagamento verrà acquisito nel sistema la segreteria procederà a perfezionare l'immatricolazione (arriverà una mail di conferma).